


OPPRETTE HØYRENTEKONTO :

1. Utfør steg **1**, **2** og **3** fra forsiden av brosjyren.

Velg så **Innskudd** øverst på siden.



2. Velg først **Høyrentekonto^{A)}**.

Klikk så på **Opprett høyrentekonto^{B)}**.

A) HØYRENTEKONTO

Gjeldende rentesatser fra 30. september 2023

HØYRENTEKONTO innskudd fra 1.000.000:	4,10 %
HØYRENTEKONTO innskudd fra 500.000:	3,00 %
HØYRENTEKONTO innskudd fra 50.000:	2,00 %
HØYRENTEKONTO innskudd fra 0:	1,50 %

5 gebyrfrie uttak pr. år. For øvrig 2.0 % uttaksgebyr.
Renteberegning fra første krone. **B)** **OPPRETT HØYRENTEKONTO**

3. Nå har du fått tilsendt en e-mail* med KID og kontonummer som du kan bruke til å overføre penger fra din nettbank.

(*til e-postadressen du har registrert hos coop.no.)

Fra 01. november 2023 opphører muligheten til å sette inn eller ta ut kontanter fra din medlemskonto.

Overføring fra medlemskonto til bankkonto kan gjøres på coop.no/medlemskonto eller ved personlig fremmøte hos Obs Lagunen, Obs Sartor, Obs Vestkanten, Obs Horisont, Extra Vik, Extra Skulestadmo og Extra Øystese.

Vi gjør oppmerksom på at vi ved alle transaksjoner må ta kopi av legitimasjon iht. Coop Norges fellesrutiner for medlem.

Coop Hordaland Medlemsservice:
TLF: 55 92 53 70 | MAIL: ch@coop.no

Administrere medlemskonto i Coop Hordaland SA på 1 - 2 - 3



SJEKKE SALDO :

1. Besøk www.coop.no/medlemskonto

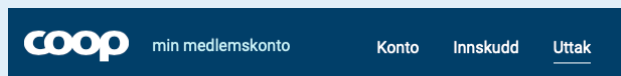
2. Logg inn med **BankID**

3. Du ser nå en oversikt over dine kontoer i Coop Hordaland SA.

coop
Hordaland

UTTAK FRA KONTO :

- Utfør steg **1**, **2** og **3** fra forsiden av brosjyren.
Velg så **Uttak** øverst på siden.



- Velg den kontoen **A)** du vil gjøre uttak fra.
Legg inn kontonummer **B)** du ønsker å overføre til, samt ønsket beløp **C)**.
(Kontonummeret kan ikke kreve KID.)
Fortsett ved å klikke **Utfør uttak D)**.

Uttak

Ta ut penger fra din Coop konto og overfør til konto i annen bank.

Velg medlemskap:

Fra konto: **A)**

Til konto: **B)** [Endre kontonr](#)

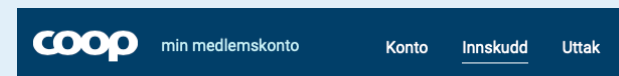
Beløp: **C)** , (kr,øre)

D)

- Se gjennom oversikten at alt stemmer.
Klikk **Bekreft uttak** og godkjenn med **BankID** for å fullføre.
(Beløpet blir tilgjengelig på din konto i løpet av 1-2 virkedager.)

INNSKUDD TIL KONTO :

- Utfør steg **1**, **2** og **3** fra forsiden av brosjyren.
Velg så **Innskudd** øverst på siden.



- Velg kontoen **A)** du vil sette inn penger på.
Klikk så på **Lag KID innbetaling B)**.

Innskudd

Sett inn penger på din Coop konto og få fordel av de gode betingelsene Coop kan tilby. Saldo oppdateres når pengene er overført din konto i Coop.

Velg kontoen du ønsker å sette inn penger på

Velg medlemskap:

MEDLEMSKONTO

A) HØYRENTEKONTO

Gjeldende rentesatser fra 30. september 2023

HØYRENTEKONTO innskudd fra 1.000.000:	4,10 %
HØYRENTEKONTO innskudd fra 500.000:	3,00 %
HØYRENTEKONTO innskudd fra 50.000:	2,00 %
HØYRENTEKONTO innskudd fra 0:	1,50 %

5 gebyrfrie uttak pr. år. For øvrig 2.0 % uttaksgebyr.
Renteberegning fra første krone.

B)

- Logg deg inn i nettbanken din og overfør ønsket beløp med KID til oppgitt kontonr.

Bruk denne KID og bankkontonummer for å gjøre innskuddet

KID:	6220XXXXXXXXXX
Kontonummer:	XXXX XX XXXX